

**COMO PUEDES AYUDAR
A CUMPLIR
LA GRAN
COMISION**

**GANAR Gente para Cristo
EDIFICAR Gente en Cristo
ENVIAR Gente para Cristo**

GUIA-PASO-POR-PASO



Introducción

Mi relación con Cristo comenzó en Septiembre de 1956 cuando a los 20 años de edad le rendí mi corazón y vida a El como mi Señor y fui maravillosamente cambiado. Ha sido mi honor y privilegio desde entonces amarle y servirle al compartir Su amor con mucha gente enseñando y entrenando a otros para crecer en su caminar con El.

Sin embargo, a través de todos estos años, he observado una escasez de instrucción, como materiales de evangelismo y discipulado fáciles de usar. Por esta razón he creado estos materiales Cristo céntricos, fundamentados en la Biblia, prácticos y transferibles que tanto yo como otros hemos usado exitosamente por muchos años.

Mientras muchos excelentes libros y materiales se han escrito sobre estos temas vitales, yo quise preparar algo que fuese breve, de fácil comprensión y muy fácil de usar.

Es mi deseo que estos materiales a los cuales llamo POWER PACK, te ayuden al equiparte para cumplir la Gran Comisión de Cristo, "Por tanto, id, y haced discípulos a todas las naciones...enseñándoles que guarden todas las cosas que os he mandado". (Mateo 28:19-20)

Que nuestro maravilloso Señor te bendiga y use para Su gloria mientras ayudas a Ganar, Edificar y Enviar a otros para Jesucristo!

Como obtener más copias del Power Pack

1. Puedes comprar copias adicionales en la dirección posterior. Sin embargo, por favor no cambies el contenido en ninguna forma.
2. Puedes hacer tus propias copias usando una copiadora. Tanto el folleto completo como una o más de las páginas individuales pueden ser reproducidas.
3. Puedes descargar e imprimir copias adicionales de nuestro sitio web.

Para copias adicionales, por favor contacta a:
Wayne Shuart – 3017 E. Stella Lane – Phoenix, AZ 85016
wayne@PowerPackInfo.com
2006 Shuart Development Company

Tabla de Contenidos

| | |
|---|-------|
| El Espíritu Santo..... | 1 |
| Testificando para Cristo..... | 2-3 |
| Testificando Exitosamente..... | 4 |
| Como Preparar y Presentar Tu Testimonio Personal..... | 5 |
| Hoja de Trabajo de Testimonio..... | 6 |
| Fijando Nuestro Objetivo..... | 7 |
| Transiciones en el Evangelismo..... | 8-9 |
| Discipulado..... | 10-11 |
| Las Cuatro Platicas para el Crecimiento Espiritual..... | 12 |
| Como Enseñar la Palabra de Dios Efectivamente..... | 13 |
| Entrenamiento para Grupos Pequeños..... | 14-15 |
| Como Estudiar tu Biblia..... | 16-17 |

El Espíritu Santo



No existe lección más importante o más vital que los Cristianos tengan que aprender y comprender que la persona y ministerio del Espíritu Santo. A medida que experimentamos Su vida y poder en nuestras propias vidas, reflejaremos el amor y vida de Cristo a otros y estaremos equipados sobrenaturalmente para colaborar en el cumplimiento de La Gran Comisión.

1. ¿Quién es El? El es Dios, la tercera persona de la Trinidad (Mateo 28:19-20).
2. El es una persona (Juan 16:13).
3. El convencerá al mundo (incrédulos) de pecado de justicia y de juicio (Juan 16:8).
4. El testificará (hablará) de Cristo (Juan 15:26).
5. El nos guiará a toda verdad (Juan 16:13).
6. El produce el nuevo nacimiento cuando una persona nace de nuevo (Juan 3:5-6).
7. El vive dentro de cada Creyente cristiano (I Corintios 6:19-20).
8. El es la fuente de los regalos espirituales de Dios para sus hijos (I Corintios 12:1-11) (Romanos 12:6-8).
9. El es la fuente de los frutos de Dios (virtudes del carácter) (Gálatas 5:22-23).
10. El nos da poder para testificar a Cristo (Hechos 1:8).
11. Dios nos ordena ser llenos (controlados) por Su Santo Espíritu (Efesios 5:18).

Testificando para Cristo



Las siguientes sugerencias han sido preparadas para ayudarte y motivarte a ser un testigo efectivo para el Señor Jesucristo, y para ayudarte en la gran tarea de ganar a otros para El:

1. Primero, debes estar seguro de tu PROPIA salvación. Dios quiere que SEPAS que tienes vida eterna (1 Juan 5:13).
2. Para ser verdaderamente efectivo debes rendir tu vida completamente a Cristo y ser llenado con el Espíritu Santo y Su poder. El propósito de ser llenado es recibir poder y el deseo de testificar a Cristo (Hechos 1:8; 4:31; 9:17,20).
3. Aprender y aplicar "Testificando Exitosamente": Tomando la iniciativa de compartir a Jesucristo en el poder del Espíritu Santo dejando los resultados a Dios.
4. Estudiar para desarrollar un "conocimiento funcional" de la Palabra de Dios. Debes guardar Su Palabra en tu corazón para que el Espíritu Santo pueda usarla para traer alguien a Cristo (2 Timoteo 2:15).
5. Aprender y usar buenas transiciones que te lleven de lo físico a lo espiritual: Comparte tu testimonio personal de cómo recibiste a Cristo y que significa El para ti. Utiliza un buen folleto bíblico tal como "¿Te gustaría conocer a Dios personalmente?"
6. Sigue un bosquejo sencillo del plan de salvación al presentar a Cristo:
 - A. Dios te ama y te creó para que le conocieras personalmente. (Juan 3:16; Juan 17:3).
 - B. Las personas son pecadoras y separadas de Dios, por lo tanto no podemos conocer a Dios personalmente y experimentar Su amor. (Romanos 3:23; Romanos 6:23).
 - C. Jesucristo es el UNICO recurso de Dios para limpiar el pecado del hombre. Solo por medio de El puedes conocer a Dios personalmente y experimentar Su amor. (Romanos 5:8; Juan 14:6).
 - D. Debemos recibir a Jesús individualmente como Señor, solo entonces podremos conocer a Dios personalmente y experimentar Su amor. (Juan 1:12; Efesios 2:8-9; Apocalipsis 3:20).
7. Usa el video de Jesús para prestarlo a algún no cristiano o invítale a verlo contigo.
8. Si la persona a la que le estas compartiendo recibe a Cristo, motívale a contar inmediatamente a alguien su decisión por Cristo (Lucas 8:39) y programa un tiempo para tu primer reunión de discipulado.
9. Habla claramente, siempre usando la Palabra de Dios y no tus propias ideas. Sonríe y se entusiasta. Establece contacto visual cuando hables con la persona.
10. Muéstrate genuinamente interesado en la otra persona y sus necesidades. Se cortés y amigable.

11. SOBRE TODO, mantén a Jesucristo preeminente! Centra tu plática en El y no en una iglesia, denominación o religión.

12. Lo siguiente debe ser evitado:

- A. Pleito o Crítica.
- B. Tener una actitud de “soy mas santo que tu”.
- C. Hablar demasiado. No podrás conocer sus necesidades cuando solo hablas tu.
- D. Forzar decisiones. Se amable. Pregunta, pero no presiones. (2 Timoteo 2:23-25)

13. Existen muchas ventajas al testificar a Cristo: La mas importante es que lo glorifica; ayuda a alcanzar a aquellos sin Cristo; alcanza a gente de todo tipo y clase; te brinda una tremenda oportunidad para el servicio Cristiano el cual puede ser llevado a cabo en cualquier lugar y en cualquier momento; y te ayuda a profundizar en tu propia vida espiritual.

Testificando Exitosamente:

“Simplemente
tomar
la iniciativa
de compartir
a Jesucristo
en el Poder del
Espíritu Santo
y dejar
los resultados
a Dios.”

Como Preparar y Presentar tu Testimonio



Las siguientes sugerencias fueron creadas para ayudarte a presentar tu testimonio personal o historia acerca de tu relación con Cristo, para compartirlo ya sea a una persona o a un grupo. Al seguir estas sencillas sugerencias, podrás presentar efectivamente a otros lo que el Señor Jesucristo ha hecho por ti.

1. Pide al Espíritu Santo que bendiga y unja las palabras que hables de tal manera que ellos glorifiquen a Cristo y sea una motivación y un desafío a los oyentes (Hechos 1:8).
2. Tu testimonio personal de salvación debe ser contado siguiendo este simple bosquejo: (1) Como era tu vida ANTES de recibir a Cristo. (2) COMO aceptaste a Cristo. (3) Como ha sido tu vida DESPUES de recibir a Cristo (Hechos 26:1-23, Hechos 22: 1-21). Este bosquejo te proporciona una guía de donde partir, hacia donde quieres llegar, y en donde terminar.
3. Mantén a Jesús preeminente. Enfatiza que la salvación viene al recibirle a El. Mantén en mente que algún no cristiano pueda comprender como aceptar a Cristo por medio de tu testimonio (Lucas 8:38-39).
4. El rango promedio de tiempo que un testimonio debe durar es de entre 4 a 5 minutos. Estar preparado para 4-5 minutos te permitirá expandir o acortar tu historia dependiendo del tiempo que tengas.
5. Un testimonio es **compartir** algo que Cristo ha hecho por ti o lo que el significa para ti y no un tiempo para “predicar” a la gente. Te da una maravillosa oportunidad de acercarte a otros para compartir tu testimonio personal acerca de Jesucristo.
6. Fundamenta tu testimonio en uno o dos versículos de la Palabra de Dios. Asegúrate de tener un buen inicio y un buen final. Esto hará tu testimonio interesante y le dará coherencia.
7. Habla claramente y en voz alta para que todos te puedan escuchar, y por sobre todo, se entusiasta! Después de todo, es emocionante ser Cristiano!
8. Se realista. Cristo no elimina los problemas y dificultades de la vida, pero le da a la vida un propósito y dirección que te capacita para enfrentar todas las situaciones con paz y confianza. (Santiago 1:2-4) (Romanos 5:3-4)
9. Se cuidadoso y evita:
 - A. Una predicación tipo testimonio. Se natural. ¡No le digas a la gente lo que tiene que hacer!
 - B. Mencionar religiones, iglesias o denominaciones ya sea de manera positiva o negativa. Mantén a Cristo preeminente.
 - C. Hábitos nerviosos o postura pobre. Relájate, pero mantente presentable.
 - D. Presentar excusas por tus deficiencias. Esto solo les llama la atención y te hace sentir peor.
 - E. Pide al Espíritu Santo valentía. (Hechos 4:31)
 - F. “Jerga” cristiana como aleluya, salvado, amen, etc.
10. Finalmente, comparte tu testimonio tan frecuentemente como te sea posible, ya que esto fortalecerá tu vida cristiana y te ayudara a alcanzar a otros para Cristo.

Hoja de Trabajo de Testimonio

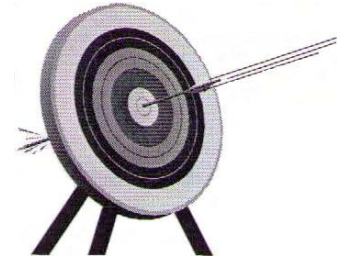
1. Como era yo ANTES de recibir a Cristo:

2. COMO recibí a Cristo:

3. Que cambios ha hecho Dios en mi vida DESPUES de recibir a Cristo:

4. Versículo(s) de la escritura apropiados:

Fijando Nuestro Objetivo



- 1) Jesús dijo, “**Id** por todo el mundo”.....(Marcos 16:15)
e, “**Id** y haced discípulos”... (Mateo 28:19).
- 2) ¿Donde es mi “mundo”?
 - Mi casa / familia
 - Mi colonia
 - Mi oficina / lugar de trabajo
 - Mis amigos
 - Mi escuela
 - * Mi club de tenis/golf
 - * Mi restaurante favorito
 - * Mi estilista / barbero
 - * Mi gimnasio / club de atletismo
 - * En general, los lugares donde vivo, trabajo y juego
- 3) Si voy a atrapar peces, ¿debo ir a donde estén los peces!
- 4) Si voy a alcanzar gente, ¿debo ir a donde esta la gente!
- 5) ¿Cuales son algunas de las maneras o actividades con las cuales puedo atraer a la gente?
 - Establece amistades
 - Invitar a desayunar / comer
 - Invitar a cenar con la pareja
 - * Envía una nota / carta personal
 - * Invitar a un evento evangelístico
 - * Visita personal: casa / oficina/ Hospital/ prisión, etc.
- 6) Enlista el nombre de 3 personas por las cuales puedas empezar a orar y compartirles a cristo o discipularles:
 - a. _____
 - b. _____
 - c. _____

Transiciones del Evangelismo


1. Una de las razones principales en la actualidad por la que los cristianos no comparten a Jesús con otros es que no saben como iniciar la conversación.
2. La Palabra de Dios nos dice que debemos estar preparados!
1 Pedro 3:15 ~ “Estad siempre preparados...”
2 Timoteo 4:2 ~ “Que prediques la palabra...”
2 Timoteo 2:15 ~ “Procura con diligencia presentarte a Dios aprobado”
3. Una “transición” es el medio por el cual nos movemos de lo natural a lo espiritual.
4. Existen dos tipos de transiciones:
 - A. Mantener nuestros “oídos espirituales” atentos a comentarios o preguntas **hechas por otros:**
(1 Pedro 3:15)
 - B. **Abrimos** la conversación con una frase o una pregunta atrayente. Ejemplo: Jesús en Juan 4:7-10. Nota que Jesús uso el termino “agua viva” para captar su interés.
NOTA: Siempre trae contigo un folleto del evangelio listo para compartir.
5. Miremos algunas transiciones a comentarios o preguntas **hechas a ti por otros:**
(Tu respuesta abajo esta resaltada en negritas)
 - ¿Como estas? **92% Bendecido. Emocionado.**
 - ¿A que te dedicas? **Soy un embajador. Soy un pescador.**
 - ¿Qué hay de nuevo? **Muchas cosas buenas...El nuevo nacimiento...tengo una nueva vida.**
 - ¿Qué hay? **El cielo y es ahí a donde iré uno de estos días.**
 - Tu siempre pareces contento/alegre, etc. **Lo estoy pues tengo un secreto especial / conozco a una persona especial.**
 - Vengo del funeral de un amigo. **Los funerales angustian a muchas personas pero algo sucedió en mi vida años atrás que realmente me ha ayudado.**
 - He estado casado por _____ años. **¡Eso es maravilloso! El matrimonio es la segunda relación más importante que podemos tener.**
 - Nuestro mundo esta decayendo increíblemente (u otro comentario negativo). **Así es, pero algo sucedió en mi vida años atrás que me dio seguridad en el futuro...**
 - Nada es gratis en esta vida. **¡Si, hay algo que si! El más maravilloso regalo en todo el mundo es gratis. Se encuentra en la biblia en Romanos 6:23.**
 - Estoy teniendo un maravilloso día. **Maravilloso! Yo todos los días tengo un maravilloso día, pero solo porque conozco a una Persona especial/ Tengo un secreto especial.**

- ¡Estoy teniendo un día pésimo! **Yo tengo un secreto especial que me ayuda cuando estoy teniendo un día así.**
- Oh no! ¡Esto si que esta difícil! **Si lo esta, pero realmente me agrada saber que voy al cielo.**

6. **Yo abro** la conversación con **una frase o pregunta atrayente:**

- Cuando le pedí a mi esposa que se casara conmigo, fue la segunda decisión más importante de mi vida.
- _____ años atrás, hice la decisión / descubrimiento **mas importante** de mi vida.
- _____ años atrás, estaba muy temeroso de la muerte, pero **algo maravilloso me sucedió** que cambio eso.
- Me siento afortunado de haber descubierto el verdadero **éxito / significado** en mi vida.
- ¿Qué es **lo más importante** en tu vida?
- ¿Cuál es **tu meta numero uno** en la vida?
- ¿Cuál es **el mayor reto** al que te estas enfrentando actualmente?
- ¿Qué es **lo más significativo** que esta sucediendo en tu vida actualmente?
- ¿Dónde te encuentras en **el camino espiritual** en esta vida?
- ¿Podría compartir **algo bueno** contigo?
- ¿Alguna vez has escuchado sobre las **Cuatro Leyes Espirituales**?
- Si alguien te preguntara **qué significa ser cristiano** ¿Que responderías?
- En tu opinión **¿Qué convierte a alguien en cristiano?**
- **Si tú pudieras conocer a Dios personalmente** ¿Estarías interesado en como tener una relación con El?
- Si alguien te preguntara **¿Cómo puedo encontrar (o conocer) a Dios?** ¿Qué le dirías?
- **Si realmente existe un cielo,** ¿Quieres ir ahí cuando mueras? ¿Te gustaría saber como?
- Si fueras a morir esta noche y estar delante de la presencia de Dios y el te preguntara **¿Por qué debería dejarte entrar al cielo?** ¿Qué dirías?
- En una escala del 1 al 10 (con el 10 siendo 100% cierto) ¿Donde te pondrías a ti mismo en términos de estar seguro de tener el **perdón de pecados y seguridad de vida eterna?** ¿Te gustaría estar en el 10?
- ¿Piensas que el hombre esta ejercitando el **liderazgo espiritual** actualmente como debería?

Discipulado



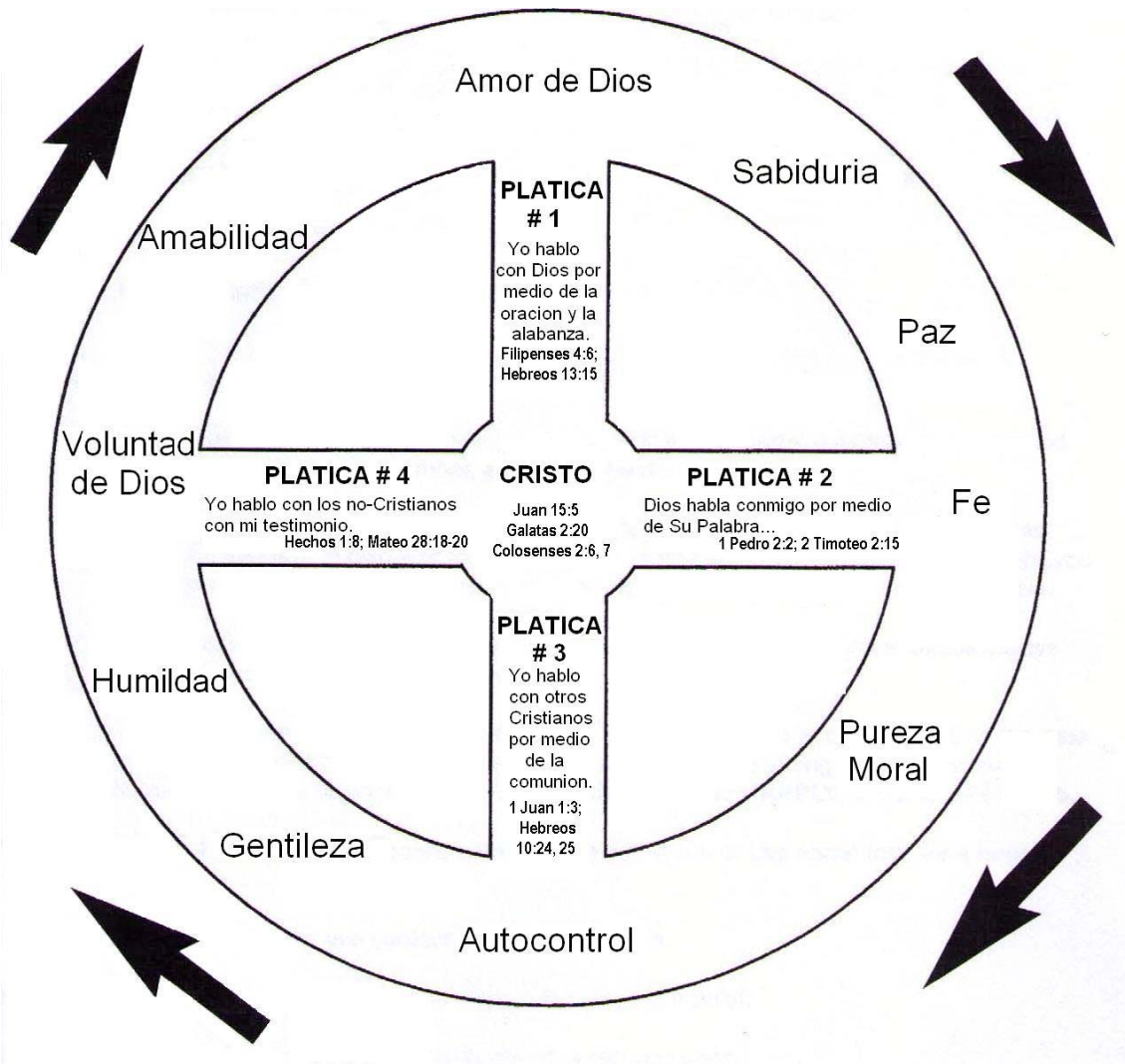
Jesús dijo “Id y haced **discípulos** (un cristiano maduro y disciplinado) a todas las naciones, enseñándoles que guarden todas las cosas que os he mandado”. (Mateo 28:19-20)

Las siguientes sugerencias están diseñadas para ayudarte a cumplir Su mandato:

1. Que tu vida (tu tiempo, talentos y tesoros) este **disponible** para el Señor (Romanos 12:1-2).
2. Permite al Espíritu Santo de Dios que **llene** y **controle** tu vida. (Hechos 1:8; Efesios 5:18)
3. **Prepárate** en la Palabra de Dios. (2 Timoteo 2:15; 3:16-17)
4. Ten una junta **preeliminar** con tu discípulo para que hablen sobre los **compromisos** involucrados, revisando los materiales, estableciendo un tiempo y un lugar tranquilo de reunión, etc. Una vez a la semana por 1 hora y media generalmente es lo ideal.
5. En tu primera reunión de discipulado, comparte las dos metas de discipular. Haz que las memorice junto con los versículos:
 - A. Crecimiento y **madurez** espiritual (Colosenses 2:6-7)
 - B. **Multiplicación** espiritual (2 Timoteo 2:2)
6. Recuerda **siempre** mantener a Jesús preeminente en tus tiempos de compañerismo y discusión.
7. Se una persona dispuesta a **convertirte en parte de la vida de otros** (1 Tesalonicenses 2:7-12; Colosenses 1:28-29)
8. Desarrolla una **amistad genuina** con aquellos a quien estas discipulando (llámales, invítalos a cenar, a convivencias, actividades, hobbies, etc.). Recuerda, la relación es muy importante.
9. Asegúrate que tengan una traducción moderna del Nuevo Testamento o Biblia. Motívalos a empezar a **leer** el Evangelio de Juan (tres veces) y después el Nuevo Testamento completo (tres veces).
10. Enséñales el libro Edificadores de Vidas cuarta parte, lecciones de “**Fundamentos**” u otro estudio bíblico.
11. Revisen las escrituras que hablan de la **seguridad de la vida eterna** y una relación personal con Cristo. (1 Juan 5:11-13; Juan 1:12)

12. Revisen las “Cuatro Platicas” para el crecimiento espiritual y haz que memoricen el “Volante” completo con los versículos. (Ver siguiente página)
 - A. Yo hablo con Dios por medio de la **oración** y la **alabanza** (Filipenses 4:6-7; Hebreos 13:15)
 - B. Dios habla conmigo por medio de Su **Palabra** (2 Timoteo 2:15; 1 Pedro 2:2)
 - C. Yo hablo con otros cristianos por medio del **compañerismo** (1 Juan 1:3; Hebreos 10:24-25)
 - D. Yo hablo con los no cristianos por medio de mi **testimonio** (Hechos 1:8; Mateo 28:19-20)
13. Enséñales el libro de los Edificadores de Vidas “**Destinado**”, “**Fe Real**” o algún otro estudio bíblico.
14. Proporcionales otros materiales Cristo céntricos para estudiar (Estudios bíblicos, libros, videos, CD's)
15. Motívalos a **memorizar** la Palabra de Dios. (Salmos 119: 9-11)
16. Ora **con** ellos y **por** ellos para que sean controlados por el Espíritu Santo, por sus necesidades familiares, su trabajo, ministerio, finanzas, etc.
17. Motívalos a **compartir a Cristo** con otros (Lucas 8:39).
 - A. Enséñales como preparar y presentar su testimonio personal (usa las hojas de Testimonio de las páginas 5-6).
 - B. Enséñales como compartir las 4 Leyes Espirituales u otro folleto del evangelio.
 - C. Enséñales como usar **esta** hoja de Discipulado con sus discípulos.
18. **Llévalos** a la iglesia, estudio bíblico en grupo, alguna convivencia o a un grupo de disciplina.
19. Si es posible, conéctalos con una actividad misionera local o internacional u otra oportunidad de ministerio.
20. Finalmente, continúa la comunión y el estudio de la Palabra de Dios juntos en temas tales como relaciones esposo-esposa, crianza de los hijos, obediencia, finanzas, calidades de carácter, etc.

Las "4 Platicas" para El Crecimiento Espiritual



Como enseñar la Palabra de Dios Efectivamente



1. Se una persona DISPONIBLE a el Señor y pídele que te llene y te controle con su Espíritu Santo. (Romanos 12:1) (Efesios 5:18)
2. Ora por tu audiencia y por la dirección de Dios para que te ayude a comprender **que** necesitan y **donde** se encuentran espiritualmente. También puedes preguntarle al anfitrión sobre la madurez espiritual del grupo. Pregúntate a ti mismo “Si mi enseñanza es 100% efectiva, ¿Que quiero que mi audiencia **haga, piense o sienta?**”
3. Determina la duración que le darás e invierte el doble de tiempo en preparación y oración, ie: 2 horas de preparación por una hora de clase.
4. Prepara:
 - A. **Escrituras relevantes** que hablen específicamente del tema que quieres comunicar.
 - B. Buenas **ayudas visuales** que ilustren tus puntos: presentaciones de Power point, graficas, retroproyector e ilustraciones físicas. (Recuerda una imagen “habla mas que mil palabras”).
 - C. Hojas de trabajo interactivas para que la persona use y llene las **palabras clave** o los **puntos principales**. Permite a tus oyentes descubrir por ellos mismos las verdades clave que les estas enseñando, **antes** de que les des las respuestas. Divídelos en pequeños grupos de “descubrimiento” de 2 o 3 personas si es posible.
 - D. Buenas “**historias**” para ilustrar y dramatizar tus puntos principales. Recuerda, Jesús siempre dijo una historia cuando enseñaba. ¡A la gente le encantan las historias!
 - E. **Un paso de acción** relacionado con tu enseñanza a la audiencia para ser llevado a cabo dentro del siguiente día o dos. Recuerda, la gente olvidara cerca del 80% de lo que escucharon dentro de las siguientes 24 horas y el 20% restante dentro de 10 días, **A MENOS QUE LO APLIQUEN A SUS VIDAS.**
5. Si un grupo es pequeño, aprende y usa el nombre de las personas cuando enseñes o usa etiquetas con los nombre en grupos grandes de ser posible.
6. Mantén tu cabeza en alto y haz contacto visual con tu audiencia.
7. Acércate lo más que puedas a tu audiencia. Usa un atril, no un pulpito.
8. Se genuino, muestra amor, pasión y entusiasmo cuando enseñes.
9. Vístete con gusto y apropiadamente. Haz siempre una buena presentación de ti para Cristo. Haz todas las cosas con EXCELENCIA. (1 Corintios 10:31)

Entrenamiento para grupos pequeños



1) COMO EMPEZAR:

- A. En oración selecciona los nombres de compañeros Cristianos (no inconversos) que podrían estar interesados e invítalos personalmente o por teléfono.
- B. Limita el grupo a un máximo de 12 personas. Puedes formar un grupo de puras mujeres, puros hombres o de parejas.
- C. Escoge un lugar, de preferencia una casa y programa un tiempo específico. Una vez a la semana o dos veces al mes por cerca de 2 horas es mejor.
- D. El anfitrión o pareja anfitriona proporcionara un refrigerio y “dirigirá” el tiempo de grupo.

2) ALGUNOS PRINCIPIOS BASICOS:

- A. Mantén a Cristo preeminente.
- B. La Biblia es tu libro de estudio. Selecciona pasajes relevantes y significativos que puedan ser aplicados personalmente. (Ver punto 4)
- C. El líder no debe dominar la conversación, sino motivar a cada uno a participar. Ayuda a que la reunión “fluya”, pero mantén el orden apropiado.
- D. El líder debe estar bien preparado en el pasaje a discutir.
- E. Llama a las personas por su nombre durante la discusión.
- F. Se sensible al Espíritu Santo y a la necesidad del grupo. Se honesto y abierto y aprende a amar a los demás. Debes ser una persona disponible a las necesidades de los otros (oración, consejo, literatura, comidas, etc.)
- G. Motiva la oración los unos por los otros.
- H. Mantén un balance (alabanza, canto, estudio de la Palabra de Dios, compartiendo nuestras vidas, comunión, consejo, , ministerio de oración).

3) SUGERENCIAS PARA MEJORAR LA DISCUSION:

- A. Haz que el grupo lea el pasaje que será discutido.
- B. Da unos minutos para que cada uno revise el pasaje silenciosamente.
- C. Haz que discutan en grupos de 2 o 3 el significado y contenido del pasaje, palabras específicas, ideas clave, etc.
- D. Haz preguntas específicas que provoquen el pensamiento:
 - 1) ¿Que significa esto (versículo o palabra) para ti?
 - 2) ¿Cuál es el pensamiento clave que Dios esta tratando de transmitirnos?
 - 3) ¿Qué relación tienes con esta actitud, comportamiento o emoción?
 - 4) ¿Cuál (específicamente) ha sido tu experiencia en esta área?
 - 5) ¿Qué te ha ayudado (específicamente) en esta área? (Da ejemplos)
 - 6) ¿Cuáles son algunas maneras en las que puedo aplicar efectivamente esta verdad a mi vida?

- 7) ¿Cuáles son algunos de los obstáculos que he experimentado en esta área y que debo hacer para superarlos?
- 8) ¿Cuáles otros pasajes en la Biblia transmiten la misma idea?
- 9) ¿Qué es lo que no entiendes en el versículo o pasaje?

4) ALGUNOS PASAJES BIBLICOS SUGERIDOS:

- | | |
|-----------------------------|----------------------|
| A. Efesios 4:1-3 | G. Romanos 12:9-17 |
| B. Efesios 4:24-32 | H. Hebreos 10:23-25 |
| C. Efesios 5:1-11 | I. 2 Pedro 1:3-8 |
| D. 1 Tesalonicenses 5:14-23 | J. 1 Pedro 5:1-9 |
| E. Colosenses 3:12-17 | K. 2 Corintios 6:4-7 |
| F. Filipenses 4:4-8 | L. Filipenses 2:1-11 |

Como estudiar Tu Biblia



Las siguientes sugerencias están enlistadas para ayudarte a obtener un rico y gratificante conocimiento de la preciosa Palabra de Dios, por medio de un estudio sistemático.

1. RAZONES POR LAS QUE DEBES ESTUDIAR LA PALABRA DE DIOS:

- A. Te ayudará a crecer espiritualmente. (1 Pedro 2:2)
- B. Te preparará para el servicio a Cristo. (2 Timoteo 3:16-17)
- C. Incrementará tu fe. (Romanos 10:17)
- D. Te enseñara como puedes complacer a Dios. (1 Tesalonicenses 4:1-2)

2. HERRAMIENTAS Y APOYOS PRACTICOS PARA ESTUDIO:

- A. "Herramientas" necesarias para estudio.
 - 1. Una buena traducción moderna de la Biblia (Ej.: Nueva Versión Internacional, Versión Popular, etc.)
 - 2. Un cuaderno, una pluma de punto fino y una regla para subrayar versículos vitales y escribir notas descriptivas apropiadamente en tu Biblia.
 - 3. Una concordancia de la Biblia.
- B. Apoyos útiles para estudio:
 - 1. Biblia con referencias y concordancia
 - 2. Varias traducciones diferentes de la Biblia
 - 3. Diccionario Bíblico
 - 4. Diccionario Griego – Español

3. CLAVES PARA UN ESTUDIO EXITOSO:

- A. Necesitas una determinación seria de conocer la Palabra de Dios. (Hechos 17:11)
- B. Ora por la guía del Espíritu Santo. (Juan 16:13)
- C. Estudia Su Palabra, no solo la leas. (2 Timoteo 2:15)
- D. Memoriza versículos clave. (Salmo 119:11)
- E. HAZ tiempo para estudiar.
- F. Obedece lo que aprendas. (Santiago 1:22)
- G. Deber tener presente que el tema de la Biblia es Cristo y el propósito de la Biblia es revelar la redención y el amor de Dios. (Juan 20:31)

4. ALGUNAS REGLAS DE INTERPRETACION:

- A. Siempre interpreta un versículo en el CONTEXTO en el cual fue escrito. Lee varios versículos ANTES y DESPUES del versículo o porción que estas estudiando.
- B. Compara escrituras similares con el verso o pasaje en cuestión. Muchas escrituras del mismo tema fortalecen nuestro entendimiento y nuestra habilidad de interpretación.
- C. Determina a QUIEN se le escribió ese versículo y bajo que condiciones o circunstancias.
- D. Familiarízate con el principio dispensación (una dispensación es una economía en la cual Dios pone al hombre durante una edad especial la cual difiere de otra economía). (Juan 1:17)

- E. Da preferencia a la interpretación más clara y evidente de un pasaje.
- F. Todas las interpretaciones deben estar basadas en los lenguajes originales si se pretende que sean precisas y realistas.
- G. Se debe recurrir continuamente al Nuevo Testamento para ayuda en la interpretación del Antiguo Testamento y viceversa.

5. METODOS DE ESTUDIO BIBLICO:

A. Estudio Temático:

Busca y reúne todo lo que la Biblia dice en temas de interés para ti tales como la salvación, El Espíritu Santo, la justificación, seguridad eternal, etc.

B. Estudio Típico:

Realiza un estudio de tipos (un tipo es una ilustración designada divinamente para tipificar una verdad escritural). Por ejemplo: Adán es un tipo de Cristo (Romanos 5:14). Melquisedec es un tipo de Cristo (Hebreos 5:6), etc.

C. Estudio Biográfico:

Estudia personajes bíblicos por medio de la búsqueda de todas las escrituras pertinentes a ellos y descubre la manera en la cual Dios trataba con ellos, sus vidas y actitudes, sus victorias y pecados, etc.

D. Estudio de Palabra:

Busca las raíces del significado de palabras vitales usadas en pasajes de la escritura por medio de examinar otras versiones o traducciones, concordancias de la Biblia o diccionarios, etc. Y encuentra en que otra parte se uso la misma palabra en el lenguaje original, obteniendo así conocimiento del significado actual que el Espíritu Santo esta tratando de transmitir.

E. Estudio por Libro:

Estudia la Biblia a fondo libro por libro. A medida que leas pregúntate ¿Qué significa esto? Y ¿Cómo lo puedo aplicar a mi vida?

6. COMO MARCAR TU BIBLIA:

Una clave para el éxito en el aprendizaje en el estudio de las escrituras es un sistema ordenado de anotaciones y marcado en tu Biblia.

A. Subraya los pasajes clave o importantes de la escritura pulcramente con una pluma.

B. Usa marca textos de varios colores para denotar diferentes temas tales como verde para crecimiento espiritual, rojo para la muerte de Cristo, etc.

C. Escribe letras después de un versículo para denotar su tema como "S" para salvación, "CL" para cielo, etc.

D. ESCRIBE notas en los márgenes para explicar pasajes de la escritura, el significado de las raíces de palabras que has descubierto y cualquier otra cosa que pudiera ayudarte.

E. Desarrolla tu propio sistema de referencia en cadena en un tema que has estudiado. Esto se hace marcando justo después de un versículo, la referencia del siguiente versículo que quieres asociar con el. Luego referencia este siguiente versículo DOBLE al escribir al comienzo la referencia del versículo anterior y al final la referencia del siguiente versículo que quieres incluir en la "cadena". De esta manera al leer cualquiera de los versículos de la "cadena" podrás encontrar cualquiera de los otros versículos al ir de uno a otro en cualquier dirección.

